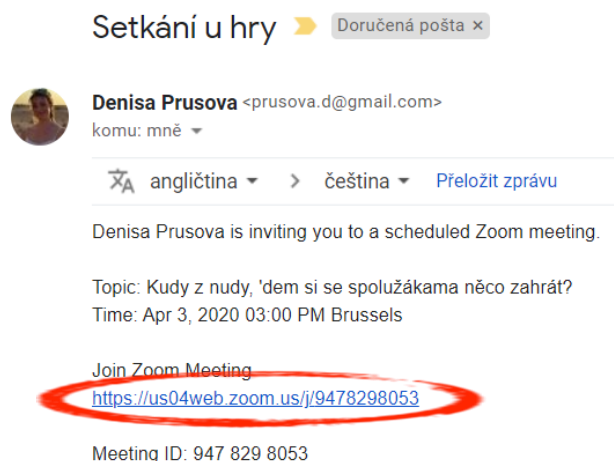


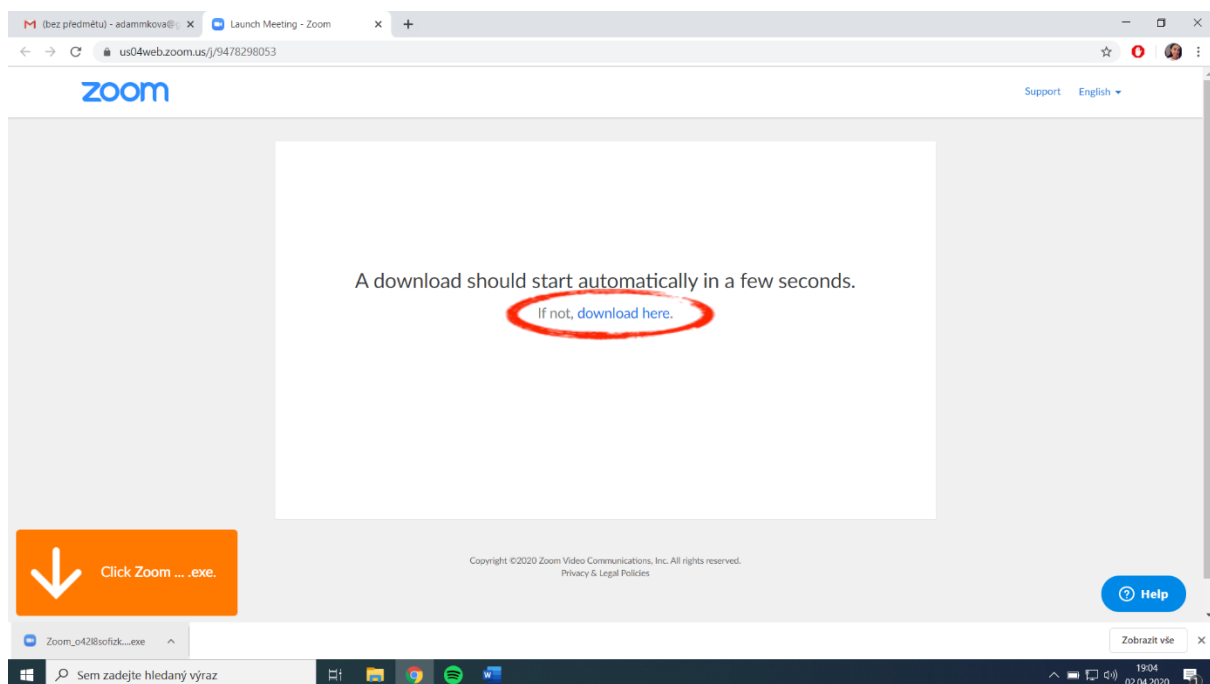
JAK NA SETKÁNÍ V PROSTŘEDÍ ZOOM

*verze pro Windows

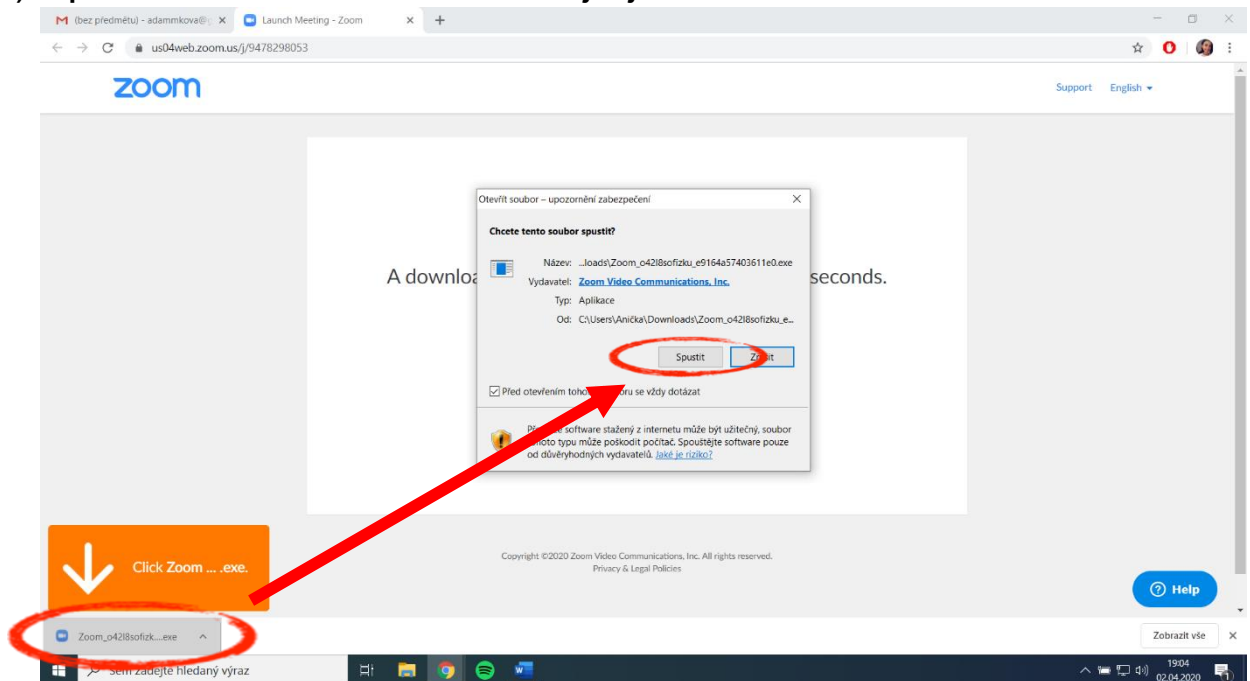
- 1) Klikněte na odkaz, který jste dostali mailem v pozvánce k připojení.



- 2) Otevře se vám tato stránka a začne se automaticky stahovat aplikace ZOOM. Pokud ne, klikněte na „download here“.



3) Aplikace se stáhne a na vás je ji nainstalovat.



4) Když se aplikace nainstaluje, můžete se setkat s dvěma situacemi.

1. Váš meeting ještě nezačal, v tuto chvíli musíte počkat.

 Please wait for the host to start this meeting.

This is a recurring meeting

Denisa Prusova's Personal Meeting Room

Test Computer Audio

If you are the host, please [login](#) to start this meeting.

2. Váš meeting již začal a vy můžete pokračovat.



5) Vyplňte své jméno. (Nejlépe takové, aby bylo poznat, kdo se za obrazovkou skrývá.) A klikněte na „join meeting“

 Zoom ×

Enter your name

Your Name

Anna Adámková


Remember my name for future meetings

Join Meeting

Cancel

6) V této chvíli jste již skoro připojeni, stačí pár posledních kroků.

1. Klikněte na „I Agree“, čímž souhlas s používáním.

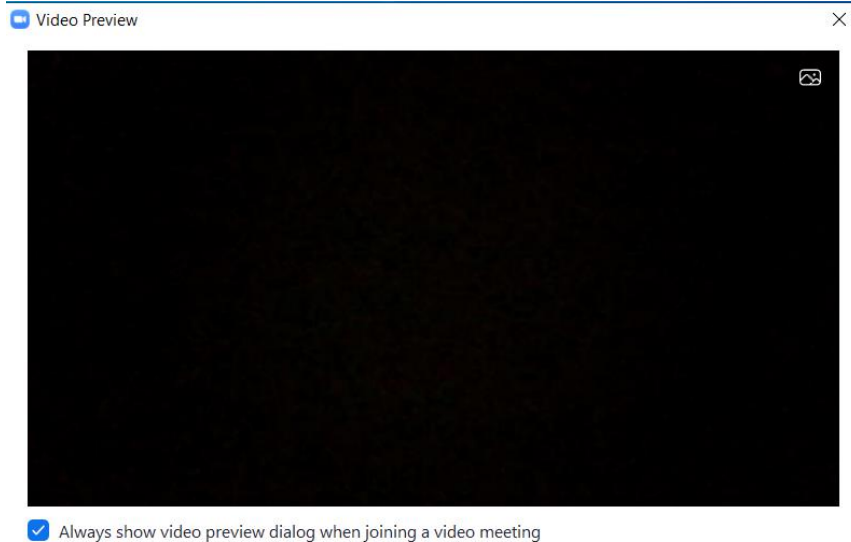
 Zoom Cloud Meetings ×

**To use Zoom, you need to agree to the [Terms of Service](#)
and [Privacy Policy](#).**

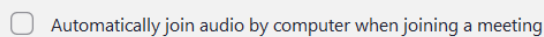
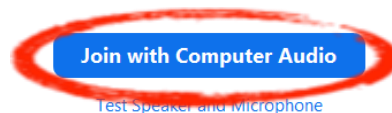
I Agree

I Disagree

2. Klikněte na „join with video“, to vám umožní spuštění videa, aby vás ostatní viděli.



3. Klikněte na „join with computer audio“, aby vás ostatní i slyšeli.




JAK NA SETKÁNÍ V PROSTŘEDÍ ZOOM

*verze pro Mac

1) rozkliknete odkaz, který vám přijde v pozvánce (číslo za posledním lomítkem je ID setkání —> bude se hodit)

Setkání u hry > Doručená pošta x

 **Denisa Prusova** <prusova.d@gmail.com>
komu: mně ▾

angličtina ▾ > čeština ▾ Přeložit zprávu

Denisa Prusova is inviting you to a scheduled Zoom meeting.

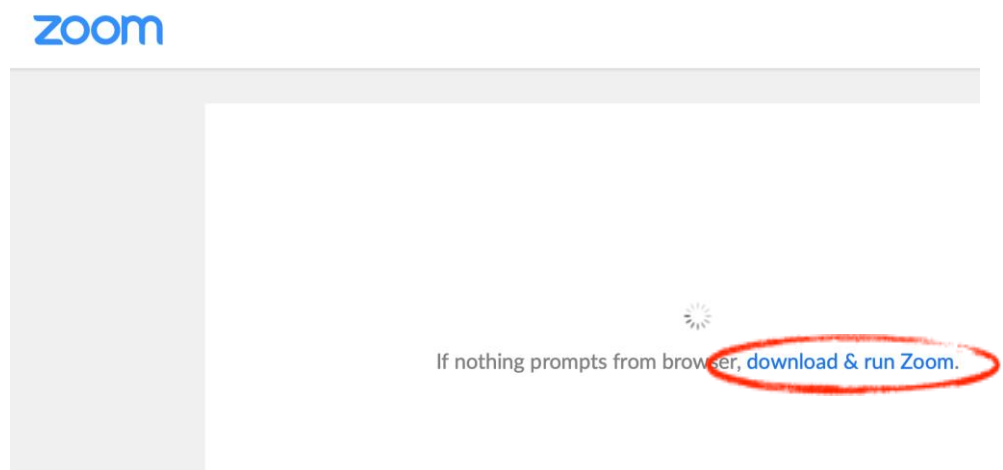
Topic: Kudy z nudy, 'dem si se spolužákama něco zahrát?
Time: Apr 3, 2020 03:00 PM Brussels

Join Zoom Meeting
<https://us04web.zoom.us/j/9478298053>

Meeting ID: 947 829 8053

← Odpovědět ➔ Přeposlat

2) pokud se
zadařilo, vidíte
následující
stránku



zoom

If nothing prompts from browser, [download & run Zoom.](#)

3) máte 2 možnosti

a) kliknete na stáhnout (download) a uložíte si program do PC

b) kliknete na odkaz spustit z prohlížeče (join from your browser)

Your meeting should start in a few seconds...

If Zoom does not run in a moment,
[Download & run Zoom](#). Then [click here](#) to join the meeting.

If you cannot download or run the application, [join from your browser](#)

4) odsouhlasíte vše potřebné

To use Zoom, you need to agree to the
[Terms of Service](#) and [Privacy Policy](#).

I Disagree

I Agree

5) napíšete své
jméno, které uvidí
ostatní účastníci
online setkání

Please enter your name to join the meeting

Your Name

Your Name

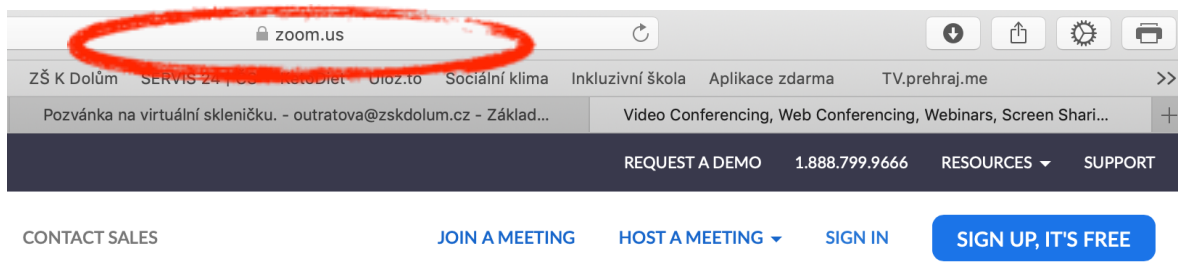
6) JOIN



Join

Pokud by se postup výše nepovedl nebo byste neměli k
pozdávce přístup - otevřete webovou stránku

www.zoom.us



cal event

utive briefing centers,
or training sessions



Základní škola a mateřská škola K Dolům v Praze 12, U Domu služeb 29/2, 143 00, Praha 4 - Modřany,
Bankovní spojení: Česká spořitelna, 69953379/0800, IČ: 60437073
Tel.: +420 244 090 190, Tel./Fax: +420 244 090 199, www.zskdolum.cz, E-mail: reditel@zskdolum.cz

A vyplňte ID setkání (viz výše)

Join a Meeting

Meeting ID or Personal Link Name



Join

7) při připojování se ke schůzce se vás program zeptá, jaké reproduktory budete používat (nejčastěji volíte ty vestavné - PC)





**ZÁKLADNÍ ŠKOLA
A MATEŘSKÁ ŠKOLA
K DOLŮM V PRAZE 12**

WWW.ZSKDOLUM.CZ